

PIN Entry Plus

Guide de l'utilisateur de la gestion des listes

1.	Présentation.....	2
2.	Instructions pour l'organisateur.....	2
2.1	Téléchargement d'une liste de codes PIN d'invités via Gestion de mes réunions.....	2
2.2	Site PIN Code Management (Gestion des codes PIN).....	4
2.3	Écran d'accès de l'organisateur.....	6
2.4	Ajout/Suppression/Modification/Consultation et téléchargement d'une liste de codes PIN.....	7
3.	Instructions pour l'administrateur et le super-administrateur.....	8
3.1	Écran d'accès des administrateurs.....	9
3.2	Écran d'accès des super-administrateurs.....	10
3.3	Écran d'affichage/modification pour l'organisateur, le code d'autorisation ou la société.....	11
3.4	Écran de téléchargement de la liste des codes PIN pour les super-administrateurs.....	12
4.	Écrans de confirmation.....	13

1. Présentation


L'outil PIN Code Management (Gestion des codes PIN) permet aux utilisateurs du système de conférences de télécharger une liste de codes PIN servant à mieux identifier les participants et/ou à renforcer la sécurité.

- Permet aux organisateurs d'ajouter une liste de codes PIN d'invités à leur profil (cette liste sert à identifier des participants externes lorsqu'ils rejoignent une conférence).
- Permet aux administrateurs désignés par l'entreprise d'ajouter, de modifier ou de supprimer une liste de codes PIN au niveau de l'entreprise ou d'un compte.
- Permet aux participants de rejoindre une audioconférence réservée en utilisant un code secret aux fins de validation et un code PIN destiné à vérifier leurs informations d'identification.
- Les organisateurs reçoivent la liste des participants d'un coordinateur de conférence.

2. Instructions pour l'organisateur

2.1 Téléchargement d'une liste de codes PIN pour invités via Gestion de mes réunions

À partir du site <http://e-meetings.verizonbusiness.com/global/fr>, un organisateur de conférence sélectionne le lien « Manage PIN Codes » (Gestion des codes PIN) dans la boîte de dialogue de connexion Gestion de mes réunions. Chaque organisateur de conférence doit posséder un nom de connexion et un mot de passe Gestion de mes réunions pour télécharger la liste des codes PIN de ses invités.

Conférence 

Produits et services | Ressources client | Accès à votre compte | Outils phares

verizonbusiness

Fournisseur de Première Classe de services de Conferencing et collaboration


Gestion de mes réunions
ALMA EMPLOYEE
Vous êtes connecté.

- [Gestion de mes réunions](#)
- [Gestion de compte de la société](#)
- [Manage PIN Codes](#)
- [Déconnexion](#)

Accueil - téléconférences

- ▶ Produits et services
- ▶ Ressources client
- ▶ Accès à votre compte
- ▶ Outils phares
- ▶ Solutions commerciales
- ▶ Actualités, événements, promotions
- ▶ Contactez-nous

Collaboration Virtual Tour
VIEW NOW

Premier Conferencing Virtual Tour
View Now 

Free Trial Offer
Try Net Conferencing Free for 14 days!

Soyez vert avec Verizon Business!

Chacun doit considérer l'impact de ses actions sur l'environnement. Une des manières les plus faciles est que votre entreprise choisisse d'utiliser les services de Conferencing lorsque c'est possible, comme l'alternative idéale aux voyages d'affaires.

En utilisant notre calculateur en ligne, vous vous rendez compte par vous-même de la réduction de vos émissions de CO2 ainsi que de vos dépenses en voyages.
→ [Pour en savoir plus, cliquez sur ce lien](#)

New! Conference Scheduling Assistant Our new interactive online scheduling tool makes booking or changing an unattended audio conference and setting up an Instant Meeting subscription a snap. **TRY IT NOW!**

Joindre les participants

- ▶ Participer à un événement
- ▶ Réservations Internet

Planification de conférence

- ▶ Organiser une audioconférence Instant Meeting
- ▶ Organiser une conférence Instant Net
- ▶ Organiser une conférence Instant Video
- ▶ e-Scheduling (Online Scheduler, Reserved Calls)
- ▶ Acheter une conférence unique/un plan mensuel

Svp note:
Les abonnements instantanés de réunion sont maintenant disponibles en anglais, français, allemand, et le Japonais.

Pour contacter un interlocuteur [écrivez-nous](#)

Conférence  **Connexion**

Produits et services | Ressources client | Accès à votre compte | Outils phares

verizonbusiness

Connexion de l'organisateur

Connectez-vous pour gérer votre compte en ligne, planifier une conférence téléphonique en ligne, mettre à jour votre profil, vous abonner à Instant Meeting ou Instant Net ou modifier ces abonnements, etc.

Connexion de l'organisateur de conférence : organisez vos réunions sur le Web.

Vos informations de connexion

* [Le nom de connexion et le mot de passe respectent les majuscules/minuscules.](#)

Nom de connexion :

Mot de passe :

[Vous voulez vous inscrire ?](#)

Première visite
[Inscrivez-vous pour vous abonner](#) à Instant Meeting, Instant Net Conferencing et Gestion de mes réunions en moins de 5 minutes.

Une fois que vous avez obtenu vos nom de connexion et mot de passe, vous pouvez planifier des conférences en ligne, mettre vos préférences à jour, vous abonner à Instant Meeting et Instant Net, modifier vos abonnements, etc.

Nom de connexion/Mot de passe oublié ?
Utilisez la fonction de [récupération de nom de connexion/mot de passe](#) automatique pour recevoir par courrier électronique votre nom de connexion/mot de passe existant ou un nouveau mot de passe.

Dans les onglets Reserved Audio (Audio réservé) ou My Identity (Mon identité), sélectionnez le bouton « Manage PIN Codes » (Gérer les codes PIN) pour accéder au site PIN Code Management (Gestion des codes PIN).



Si le chiffre 1 figure en regard de l'ID d'une conférence, PIN Entry Plus est activé pour celle-ci.

2.2 Site PIN Code Management (Gestion des codes PIN)

Via le site PIN Code Management (Gestion des codes PIN), les organisateurs peuvent :

- télécharger leur liste de codes PIN et la gérer (la consulter, la modifier et supprimer des entrées);
- ajouter un invité à la liste actuelle, le modifier ou le supprimer;
- activer ou désactiver un invité de la liste;
- télécharger la liste vers un fichier au format CSV.

L'organisateur doit créer, valider et enregistrer la liste des codes PIN sur son PC avant de la télécharger vers le site de gestion des codes PIN.

Vous devez remplir les champs suivants dans la liste des codes PIN, en respectant l'ordre des colonnes ci-après :

- Colonne A – Code d'accès PIN (champ obligatoire)
- Colonne B – Prénom (champ obligatoire)
- Colonne C – Nom (champ obligatoire)
- Colonne D – Nom de la société (champ obligatoire)
- Colonne E – Numéro de téléphone
- Colonne F – Adresse de messagerie
- Colonne G – Ville (champ obligatoire)
- Colonne H – État, Pays (champ obligatoire)
- Colonne I – Autres données, si nécessaire

En outre :

- La liste des codes PIN doit être en format .csv.
- Le fichier doit contenir une ligne d'en-tête reprenant exactement les intitulés ci-dessous :

Pin Entry Code	First Name	Last Name	Company	Phone	Email	City	State/Country	Other
----------------	------------	-----------	---------	-------	-------	------	---------------	-------

- La colonne State/Country (État/Pays) doit contenir l'État, le pays ou les deux, comme illustré ci-dessous :

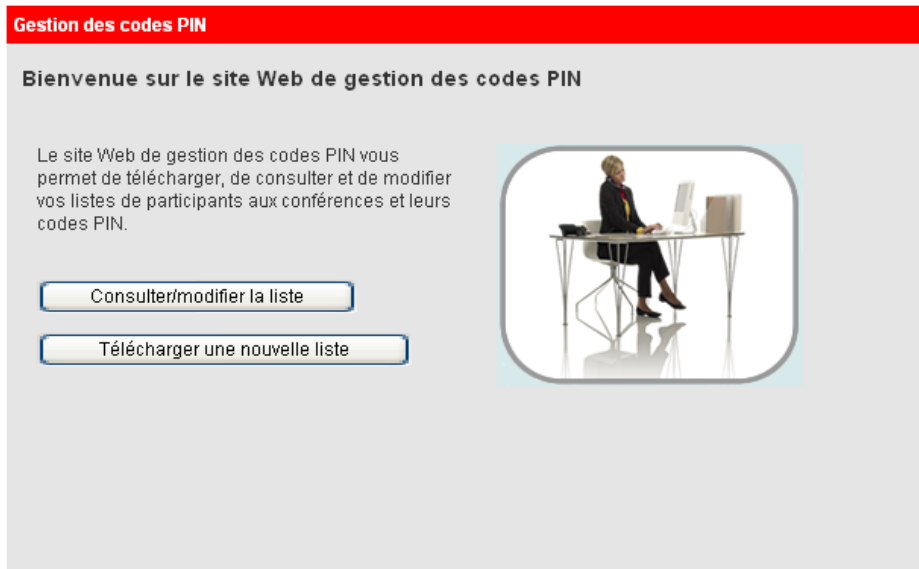
Pin Entry Code	First Name	Last Name	Company	Phone	Email	City	State/Country	Other
3000	Mike	Doe	XYZ	555-555-5557	mikedoe@xyz.com	Uxbridge	UK	
4000	Bob	Doe	XYZ	555-555-5558	bobdoe@xyz.com	Fond Du lac	WI USA	

- Le code PIN doit être unique pour chaque invité et se composer de 2 à 10 chiffres.
- Les virgules ne sont pas autorisées à l'intérieur des champs (par exemple Jean,Louis).

Voici un exemple de liste de codes PIN :

PIN Entry Code	First Name	Last Name	Company	Phone	Email	City	State/Country	Other
1000	John	Doe	XYZ	555-555-5555	jdoe@xyz.com	Duluth	MN USA	
2000	Ed	Doe	XYZ	555-555-6666	eddoe@xyz.com	Dallas	TX USA	
3000	Mike	Doe	XYZ	555-555-5557	mikedoe@xyz.com	Salt Lake City	UT USA	
4000	Bob	Doe	XYZ	555-555-5558	bobdoe@xyz.com	Fond Du Lac	WI USA	

2.3 Écran d'accès de l'organisateur



Le site Web PIN Code Management (Gestion des codes PIN) permet à l'organisateur de conférences d'ajouter, de modifier, de supprimer et de télécharger une liste au format .csv.

- Une fois la liste des codes PIN des invités téléchargée, il faut compter 24 heures pour qu'elle soit disponible.
- Pour les mises à jour d'une liste existante, prévoyez jusqu'à 20 minutes pour qu'elles soient disponibles.

2.4 Ajout/Suppression/Modification/Consultation et téléchargement d'une liste de codes PIN

Gestion des codes PIN

Liste de codes d'accès PIN actuels

La liste affichée ci-dessous est la dernière liste téléchargée.

Organisateur : ALICIA CUSTOMER

Dernière mise à jour le : March 09, 03:25:26 PM (CT)*

Code d'autorisation : 3625046

Il peut être nécessaire d'attendre jusqu'à 20 minutes pour que les mises à jour des codes d'accès PIN soient disponibles.

Rechercher

PIN Code*

Liste de recherche

Réinitialiser la recherche

Votre recherche a renvoyé 76 résultats.

[Insérer un nouveau code PIN](#) [Télécharger une feuille de calcul compatible Excel](#)

Download file should be opened in a CSV format. If file is opened in Excel, PIN Codes with a leading zero may be suppressed.

Code PIN	Prénom	Nom	Société	Téléphone	Adresse électronique	Ville	État/Pays	Autre	Modifier	Supprimer	Actif
123456789	C	B	CC	3198664002	bryan.albers@verizonbusiness.com	Davenport	Iowa	Test	➡	✖	●
123456790	D	C	DD	3198664003	bryan.albers@verizonbusiness.com	Dubuque	Iowa	Test	➡	✖	●
123456791	E	D	EE	3198664004	bryan.albers@verizonbusiness.com	Council Bluffs	Iowa	Test	➡	✖	●
123456792	F	E	FF	3198664005	bryan.albers@verizonbusiness.com	Cedar Falls	Iowa	Test	➡	✖	●
123456793	G	F	GG	3198664006	bryan.albers@verizonbusiness.com	Waterloo	Iowa	Test	➡	✖	●

Pour télécharger une liste de codes PIN, sélectionnez « Télécharger une nouvelle liste ».

Gestion des codes PIN

Bienvenue sur le site Web de gestion des codes PIN

Le site Web de gestion des codes PIN vous permet de télécharger, de consulter et de modifier vos listes de participants aux conférences et leurs codes PIN.

Consulter/modifier la liste

Télécharger une nouvelle liste



Sélectionnez « Browse » (Parcourir) pour récupérer la liste de votre PC, puis sélectionnez « Continuer ».

Gestion des codes PIN

Télécharger la liste des codes d'accès PIN

Remarque : la nouvelle liste que vous téléchargez remplace la liste de codes PIN existante. Il peut être nécessaire d'attendre jusqu'à 24 heures pour qu'elle soit disponible. Le fichier ne doit pas dépasser 8000 lignes ou 1 Mo et doit être au format .csv. Pour télécharger un fichier plus volumineux, contactez customerrelations@mymeetings.com pour obtenir de l'aide.

File should be opened in a CSV format. If file is opened in Excel, PIN Codes with a leading zero may be suppressed.

Télécharger le fichier : [Download PIN Code list template](#)


Je déclare avoir lu et approuvé la [politique de confidentialité relative aux conférences](#). Veuillez noter que si vous ne confirmez pas votre accord en cochant la case, vous ne pourrez pas accéder à la conférence.

3. Instructions pour l'administrateur et le super-administrateur

Dans Manage My Meetings (Gestion de mes réunions), les administrateurs ne peuvent gérer que leur propre liste.

À partir du site <http://e-meetings.verizonbusiness.com/global/fr>, les administrateurs doivent sélectionner le lien « PIN Code Management » (Gestion des codes PIN) dans la boîte de dialogue de connexion Gestion de mes réunions .

Dans l'écran Company Account Administration (Administration d'un compte de société), sélectionnez le lien « Manage PIN Codes » (Gérer les codes PIN). Le site de gestion des codes PIN s'affiche alors.



Conférence

Produits et services | Ressources client | Accès à votre compte | Outils phares

Accueil - téléconférences
Produits et services
Ressources client
Accès à votre compte
Outils phares
Solutions commerciales
Actualités, événements, promotions
Contactez-nous

Company Account Administration

Please choose an action

- [Create New User](#)
- [Edit Active Users](#)
- [Reports](#)
- [Manage PIN Codes](#)

Back Help Logout

À propos de Verizon | Politique de confidentialité | Configuration générale requise du système | Plan du site Copyright 2010 Verizon

3.1 Écran d'accès des administrateurs


Gestion des codes PIN

Bienvenue sur le site Web de gestion des codes PIN

Le site Web de gestion des codes PIN vous permet de télécharger, de consulter et de modifier vos listes de participants aux conférences et leurs codes PIN.

Consulter/modifier la liste

Télécharger une nouvelle liste



3.2 Écran d'accès des super-administrateurs

Gestion des codes PIN

Bienvenue sur le site Web de gestion des codes PIN

Le site Web de gestion des codes PIN vous permet de télécharger, de consulter et de gérer vos listes de participants aux conférences et les codes PIN correspondant à votre société et à vos codes d'autorisation spécifiques.



>> Consulter ou modifier une liste existante

Gérer votre liste de niveau organisateur

Gérer votre liste de niveau société

Sélectionner la liste par code d'autorisation

-- Sélectionner le code d'autorisation --

Gérer la liste

>> Télécharger une nouvelle liste

Télécharger une nouvelle liste

Via le site PIN Code Management (Gestion des codes PIN), les administrateurs peuvent :

- télécharger leur liste et la gérer (la consulter, la modifier et supprimer des entrées) ;
- ajouter une personne à la liste actuelle, la modifier ou la supprimer ;
- activer ou désactiver un invité de la liste ;
- télécharger la liste vers un fichier au format CSV.

L'administrateur doit créer, valider et enregistrer la liste des codes PIN sur son PC avant de la télécharger vers le site de gestion des codes PIN.

Vous devez renseigner les champs suivants dans la liste des codes PIN, en respectant l'ordre des colonnes ci-après :

- Colonne A – Code d'accès PIN (champ obligatoire)
- Colonne B – Prénom (champ obligatoire)

- Colonne C – Nom (champ obligatoire)
- Colonne D – Nom de la société (champ obligatoire)
- Colonne E – Numéro de téléphone
- Colonne F – Adresse électronique
- Colonne G – Ville (champ obligatoire)
- Colonne H – État, Pays (champ obligatoire)
- Colonne I – Autres données, si nécessaire

En outre :

- La liste des codes PIN doit être en format .csv.
- Le fichier doit contenir une ligne d'en-tête reprenant exactement les intitulés ci-dessous :

Pin Entry Code	First Name	Last Name	Company	Phone	Email	City	State/Country	Other
----------------	------------	-----------	---------	-------	-------	------	---------------	-------

- La colonne State/Country (État/Pays) doit contenir l'État, le pays ou les deux, comme illustré ci-dessous :

Pin Entry Code	First Name	Last Name	Company	Phone	Email	City	State/Country	Other
3000	Mike	Doe	XYZ	555-555-5557	mikedoe@xyz.com	Uxbridge	UK	
4000	Bob	Doe	XYZ	555-555-5558	bobdoe@xyz.com	Fond Du lac	WI USA	

- Le code PIN doit être unique pour chaque invité et se composer de 2 à 10 chiffres.
- Les virgules ne sont pas autorisées à l'intérieur des champs (par exemple Jean,Louis).

Voici un exemple de liste de codes PIN :

PIN Entry Code	First Name	Last Name	Company	Phone	Email	City	State/Country	Other
1000	John	Doe	XYZ	555-555-5555	jdoe@xyz.com	Duluth	MN USA	
2000	Ed	Doe	XYZ	555-555-6666	eddoe@xyz.com	Dallas	TX USA	
3000	Mike	Doe	XYZ	555-555-5557	mikedoe@xyz.com	Salt Lake City	UT USA	
4000	Bob	Doe	XYZ	555-555-5558	bobdoe@xyz.com	Fond Du Lac	WI USA	

3.3 Écran d'affichage/modification pour l'organisateur, le code d'autorisation ou la société

- Affiche la liste des codes PIN pour l'entité choisie (organisateur, code d'autorisation ou société).
- L'utilisateur peut insérer un nouveau code PIN dans la liste, modifier une entrée existante (le code PIN lui-même ne peut pas l'être), supprimer une entrée et activer/désactiver une entrée).
- La liste peut être téléchargée vers un fichier au format .csv.

Gestion des codes PIN

Liste de codes d'accès PIN actuels

La liste affichée ci-dessous est la dernière liste téléchargée.

Organisateur : ALICIA CUSTOMER

Dernière mise à jour le : March 09, 03:25:26 PM (CT)*

Code d'autorisation : 3625046

Il peut être nécessaire d'attendre jusqu'à 20 minutes pour que les mises à jour des codes d'accès PIN soient disponibles.

Rechercher

Liste de recherche

Réinitialiser la recherche

Votre recherche a renvoyé 76 résultats.

[Insérer un nouveau code PIN](#) [Télécharger une feuille de calcul compatible Excel](#)

Download file should be opened in a CSV format. If file is opened in Excel, PIN Codes with a leading zero may be suppressed.

Code PIN	Prénom	Nom	Société	Téléphone	Adresse électronique	Ville	État/Pays	Autre	Modifier	Supprimer	Actif
123456789	C	B	CC	3198664002	bryan.albers@verizonbusiness.com	Davenport	Iowa	Test			
123456790	D	C	DD	3198664003	bryan.albers@verizonbusiness.com	Dubuque	Iowa	Test			
123456791	E	D	EE	3198664004	bryan.albers@verizonbusiness.com	Council Bluffs	Iowa	Test			
123456792	F	E	FF	3198664005	bryan.albers@verizonbusiness.com	Cedar Falls	Iowa	Test			
123456793	G	F	GG	3198664006	bryan.albers@verizonbusiness.com	Waterloo	Iowa	Test			

3.4 Écran de téléchargement de la liste des codes PIN pour les super-administrateurs

- Permet au super-administrateur de télécharger une liste pour la société, un code d'autorisation ou un organisateur.
- Toute nouvelle liste remplace le fichier précédemment téléchargé.
- La nouvelle liste est disponible 24 heures après son téléchargement.

Gestion des codes PIN

Télécharger la liste des codes d'accès PIN

Remarque : la nouvelle liste que vous téléchargez remplace la liste de codes PIN existante. Il peut être nécessaire d'attendre jusqu'à 24 heures pour qu'elle soit disponible. Le fichier ne doit pas dépasser 8000 lignes ou 1 Mo et doit être au format .csv. Pour télécharger un fichier plus volumineux, contactez customerrelations@mymeetings.com pour obtenir de l'aide.

File should be opened in a CSV format. If file is opened in Excel, PIN Codes with a leading zero may be suppressed.

Organisateur : -- Sélectionner l'organisateur-- ▼

-- OU --

ID société : -- Sélectionner la société-- ▼

-- OU --

Code(s) d'autorisation : 3625046(GLOBAL TEST-USA)
2696367V(VERIZON BUSINESS)

Télécharger le fichier : [Download PIN Code list template](#)

Je déclare avoir lu et approuvé la [politique de confidentialité relative aux conférences](#). Veuillez noter que si vous ne confirmez pas votre accord en cochant la case, vous ne pourrez pas accéder à la conférence.

4. Écrans de confirmation

Confirmation du téléchargement de la liste pour l'organisateur et l'administrateur.

Gestion des codes PIN

Merci. La liste de codes PIN sera disponible pour vos conférences téléphoniques sous 24 heures.

[Retour aux résultats de la liste.](#)

Traité: 1

Erreur(s): 0

Confirmation de la mise à jour du code PIN pour l'organisateur et l'administrateur.

Gestion des codes PIN

Merci. Votre mise à jour sera disponible dans 20 minutes.

[Retour aux résultats de la liste.](#)

Page d'erreur pour l'organisateur et l'administrateur.

Gestion des codes PIN

Une erreur de traitement s'est produite

Les erreurs suivantes se sont produites pendant la validation de la liste de codes PIN et ont entraîné l'arrêt du téléchargement. Aucune modification n'a été apportée à la liste de codes PIN pour cette mise à jour.

Liste d'erreurs

File header is invalid.